



VENDITA USATA

abati yachts Abati 46 newport

380 000 € IVA inclusa

## Descrizione

DISPONIBILE DA SETTEMBRE 2024

BELLISSIMO Abati Newport 46 mantenuto in condizioni eccellenti

2019 sono stati fatti diversi lavori importanti:

verniciatura totale- teck pozzetto e coperta - installato dissalatore ed elica di poppa

La poppa apribile puo' accogliere un tender di 2,50 m e, completamente aperta diventa una spiaggetta di 3,5 m quadri.

La cabina di comando, separata dal pozzetto con una porta di cristallo, comprende un divano semicircolare , un tavolo apribile e un comodo mobile bar. Elegante la zona notte, arredata con intarsi e porte in legno. Cabina armatore al centro con bagno e doccia , e 2 cabine ospiti e 1 bagno.

La cabina marinaio ha accesso dal pozzetto ed e' dotata di letto singolo ,wc , lavello e aria condizionata

Strumentazione elettronica di navigazione:

AIS, Angolo barra, Display, GPS (Raymarine), Joystick, Plotter con antenna GPS.

Allestimento tecnico e di coperta:

Allarme motore, Allarme sentina, Autoclave, Camminamenti laterali in teak, Colorazione speciale (blu (verniciatura totale 2019 )), Doccia esterna, Elica di poppa - stern thruster (installata 2019), Faro orientabile, Flap elettrici, Garage per

## Specifiche

VINTAGE ▼

2008

LARGHEZZA

4.60

CAPACITÀ DEL CARBURANTE

1800

CABINE

3

MARCA DEL MOTORE

MAN DC 836 LE423

POTENZA

2 X 575 CV

LUNGHEZZA

13.90

TIRANTE D'ACQUA/PESCAGGIO

1.10

PASSEGGERI

12

BAGNI

1

ORE MOTORE

900

**Generale**

TIPO Motobarca	COSTRUTTORE abati yachts	MODELLO Abati 46 newport	PASSEGGERI 12
LUOGO / VISIBILE A Veneto			

**Dimensioni / Prestazione**

PESO (T) 9999.99	CAPACITÀ DEL SERBATOIO (L) 1800	VELOCITÀ DI CROCIERA (ND) 26	VELOCITÀ MASSIMA (ND) 30
---------------------	------------------------------------	---------------------------------	-----------------------------

**Costruzione / disposizioni**

MATERIALE SCAFO Vetroresina	MATERIALE SOVRASTRUTTURA Vetroresina	MATERIALE PONTE TEAK	NUMERO DI CABINE 3
POSTI LETTO 6	BAGNI 1		

**Meccanica**

MOTORE MAN DC 836 LE423	NUMERO DI MOTORI POTENZA (CV) 2 x 575	ORE MOTORE 900	CARBURANTE Diesel
ELICA DI POPPA	ELICA DI PRUA		

### **Elettricità / Aria condizionata**

---

BATTERIA DEL MOTORE

CARICABATTERIE

GENERATORE

ARIA CONDIZIONATA

RISCALDAMENTO

### **Attrezzatura di navigazione**

---

GPS

TRACCIANTE

RADAR

PILOTA AUTOMATICO

VHF

BUSSOLA DI  
NAVIGAZIONE

ECOSCANDAGLIO

SPEEDOMETRO

ANCORA

### **Cucina / Lavanderia / Divertimento**

---

FRIGO

TV

### **Attrezzatura di coperta**

---


DOCCIA DI COPERTA

### **Dotazioni di sicurezza/varie**

---

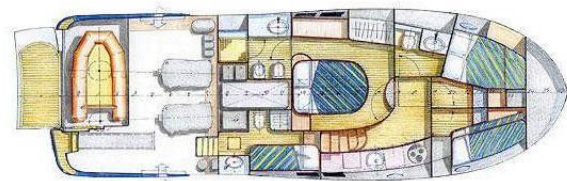

ZATTERA DI SALVATAGGIO

POMPA DI SENTINA









Versione 3 camere + marinaio