



VENDITA USATA

apreamare Aprea 10 semi cabin

115 000 € IVA INCLUSA

Specifiche

ANNO 2001	LUNGHEZZA (M) 9.60	LARGHEZZA (M) 3.40	TIRANTE D'ACQUA/PESCAGGIO (M) 0.80
CAPACITÀ DEL CARBURANTE (L) 700	PASSEGGERI 10	CABINE 1	BAGNI 1
MARCA DEL MOTORE Yanmar 6LP-STE	ORE MOTORE 800	POTENZA 2 X 315 CV	

Descrizione

Classica barca mediterranea, NATANTE NON TARGATO. Rimessata fuori dall'acqua per 8 mesi nel periodo invernale!! Bagno spazioso con doccia separata!! Tantissimi vani porta oggetti. Lavori eseguiti negli ultimi anni: motori sbarcati (sostituzione coppe olio, alternatori, motorini d'avviamento), nuovo impianto elettrico, prese a mare e scarichi nuovi, sostituzione pompe sentina, sistemazione impianto elettrico, cappottina chiusura invernale con trasparenti nuova.

2024: cuscinerie esterne nuove, telo ombreggiante nuovo a prua e teli ombreggianti nuovi a poppa.

2025: GPS Raymarine nuovo, distribuzione dei due motori, tagliando e controllo generale del generatore, cambiate le pompe di sentina.

2026: verniciatura, nuovo teak.

Visita il nostro sito: www.valbroker.com. Per trasporti nautici collaboriamo con Yacht Service srl - Como - Paolo Meroni. Parliamo inglese, tedesco e francese. I dati sono considerati corretti ma non garantiti. Commissioni di vendita non incluse.

Strumentazione elettronica di navigazione:

Angolo barra, Contametri catena, GPS (2025 Raymarine), Pilota automatico (Raymarine (2018)), Radio VHF (Raymarine RAY60 (2018)).

Allattamento tecnico e di coperta:

Autoclave (nuovo 2018), 4 Batterie (al gel, nuove 2018), Camminamenti laterali in teak, 2 Doccia esterna (nuove 2018 (fresh water + salt water)), Elica di prua - bow thruster (2019), Flap idraulici (N°2), Passerella (Belma, 300kg (2018)), Piattaforma (teak nuovo giugno 2018), Pompa di sentina automatica (nuova 2018), Pozzetto Teak, Tender (2,5m + Yamaha nuovo, 5 ore moto).

Dotazioni domestiche di bordo:

Boiler (elettrico bivalente), WC marino elettrico.

Intrattenimento:

Altoparlanti (Sony 2018), Impianto TV (nuovo 2018), Stereo, 2 TV (Philips 22" (dinette e prua)).

Cucina ed elettrodomestici:

Frigorifero interno (Isotherm), Piastra in vetroceramica (4 fuochi, nuovo 2018).

Tappezzerie:

Cuscineria completa, Tendalino.

Note accessori:

spugne blu di ciniglia per copertura pozzetto, salvagente anulare, interni in legno, biancheria letto e dinette nuova 2018 mai utilizzata

Generale

Tipo barca a motore	Costruttore apreamare	Modello Aprea 10 semi cabin	Passeggeri 10
Luogo / Visibile A Toscana			

Dimensioni/prestazioni

Peso (T) 7.30	Capacità Del Serbatoio (L) 700	Velocità Di Crociera (Nd) 24.00	Velocità Massima (Nd) 29.00
-------------------------	--	---	---------------------------------------

Costruzione/disposizioni

Materiale Di Scarto Vetroresina	Materiale Di Sovracostruzione Vetroresina	Materiale Di Posa Vetroresina	Numero Della Cabina 1
Il Numero Di Cuccette 3	Numero Del Bagno 1		

Meccanica

Motore
Yanmar 6LP-STE

Potenza
2x315CV

Ora Del Motore
800

Propulsione/trasmissione
bronzo 4 pale

Carburante
Diesel

Cesoie Da Potatura

Elettricità

Batteria Del Motore

Caricabatterie

Generatore

Apparecchiature Di Navigazione

GPS

Pilota Automatico

VHF

Ecoscandaglio

Cucina/lavanderia/intrattenimento

Frigo

Tv

Attrezzatura Per Coperte


Coperta Da Bagno

Tendalino Bimini


Capottina

Disposizioni Di Sicurezza/varia

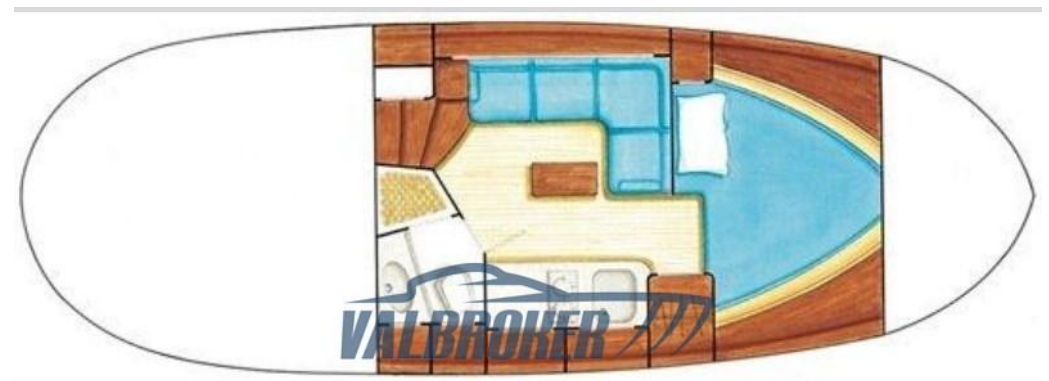
Pompa Sentinel















Apreamare Aprea 10 Semi Cabin



